

Wall-site display case plug-in or remote controlled at ventilated refrigeration (RV), for the display of dairy products and fresh pre-packed products.

Espositore murale plug-in o predisposto per unità remota a refrigerazione ventilata (RV), per l'esposizione di formaggi, latticini e prodotti freschi preconfezionati.

### Standard equipment

Shelves (5) - RAL 7038  
 Panoramic side panels  
 (Internal/External colours RAL 7038)  
 Electronic control board  
 Upper lighting internal

### Dotazioni di serie

Ripiani (5) - RAL 7038  
 Fianchi panoramici  
 (colore Interno/Esterno RAL 7038)  
 Quadro comandi elettronico  
 Illuminazione interna superiore



**ENERGY SAVING**  
LED



**INSTALLATION**  
Plug-in



**TEMPERATURE**  
-1/+5 °C



**DEFROST**  
Off Cycle



**CLIMATIC CLASS**  
3



## Slim Catalog - Catalogo

Model Modello	Code Codice	Condensing unit		Remote condensing unit		
		included Unità condensatrice a bordo	not included Senza unità condensatrice a bordo	Unità condensatrice remota		
		<b>R404A</b> Air / Aria		<b>Air</b> Aria <b>0-7 mt</b> 230V/1Ph/50Hz	<b>Air</b> Aria <b>0-35 mt</b> 400V/3Ph/50Hz	
RV	TN	<b>70</b>	SLM0070100L	*****	-	-
		<b>100</b>	SLM0100100L	*****	*****	*****
		<b>130</b>	SLM0130100L	*****	*****	*****
		<b>190</b>	SLM0190100L	*****	*****	*****

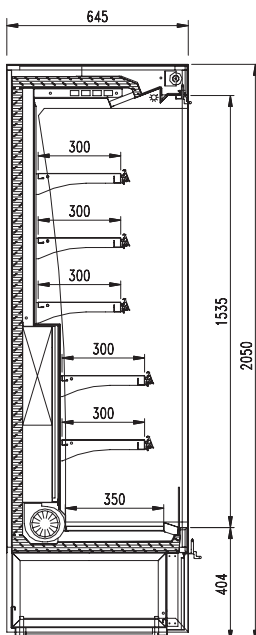
## Slim Technical features - Caratteristiche tecniche

	<b>70</b>	<b>100</b>	<b>130</b>	<b>190</b>	
<b>External dimensions (LxDxH)</b> Dimensioni esterne (LxPxH)	686 x 645 x 2050 mm	986 x 645 x 2050 mm	1226 x 645 x 2050 mm	1886 x 645 x 2050 mm	
<b>Capacity (gross/net)</b> Capacità [lorda/netta]	375 / 243 lt	560 / 362 lt	708 / 458 lt	1114 / 720 lt	
<b>Net weight</b> Peso netto	155 kg	210 kg	256 kg	362 kg	
<b>Refrigeration</b> Refrigerazione	Ventilated - Ventilata				
<b>Refrigerant</b> Refrigerante	R404A				
<b>Climatic class</b> Classe climatica	3				
<b>Operating conditions</b> Condizioni ambientali	25 °C / 60 %RH				
<b>Product temperature</b> Temperatura prodotto	-1/+5 °C				
<b>Compressor (q.ty-type)</b> Compressore [q.tà-tipologia]	1 Hermetic - 1 Ermetico			2 Hermetic - 2 Ermetico	
<b>Defrost</b> Sbrinamento	Fermata compressore - Off cycle				
<b>Power supply</b> Alimentazione	230 V / 1 Ph / 50 Hz				
<b>Electrical input (standard)</b> Assorbimento elettrico	1990 W / 10,5 A	1930 W / 10,4 A	2000 W / 10 A	3500 W / 17,2 A	
<b>Electrical input (defrost)</b> Assorbimento elettrico	920 W / 5,1 A	860 W / 5,1 A	440 W / 3 A	720 W / 6 A	
<b>Cooling capacity required</b> Richieste frigorifere	<b>FV -9 °C</b>	-	1970	2395	4040
	<b>SL -10 °C</b>	-	2120	2580	4355
	<b>MT -11 °C</b>	-	2285	2780	4690

Internal Interno	External Esterno	Shelf [1] Ripiano [1]		LED shelves lighting [1] Illuminazione ripiani LED [1]	Self rolling curtain Tenda autoavvolgente manuale	Without side [joining kit] Senza fianchi [canalizzazione]
Inox	Inox	RAL 7038	Inox			
+ *****	+ *****	*****	*****	*****	*****	*****
+ *****	+ *****	*****	*****	*****	*****	*****
+ *****	+ *****	*****	*****	*****	*****	*****
+ *****	+ *****	*****	*****	*****	*****	*****

	Panoramic side panels [2] Fianchi panoramici [2]	Mirror side panels [2] Fianchi a specchio [2]	
	Inox	RAL 7038 Optional RAL	Inox
<b>70</b>	+ *****	+ *****	+ *****
<b>100</b>	+ *****	+ *****	+ *****
<b>130</b>	+ *****	+ *****	+ *****
<b>190</b>	+ *****	+ *****	+ *****

## Section - Sezioni



## Slim **Optionals** - Elementi opzionali

Item	Accessorio	Model Modello	Quantity Quantità	Code Codice	Unitary Price Prezzo unitario
Divider	Divisorio	-		9004990100801	*****
Shelf riser	Frontalino ripiano	70	1	9004990101020	*****
		100	1	9004990101400	*****
		130	1	9004990100802	*****
		190	2	9004990101400	*****

## Slim **Customizable area** - Aree personalizzabili

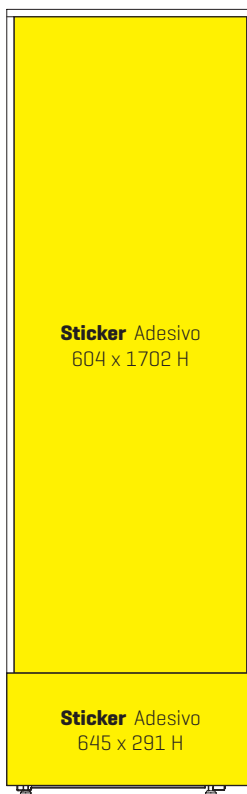

**Sticker** Adesivo

Mod. 70 640 x 93 H

Mod. 100 940 x 93 H

Mod. 130 1180 x 93 H

Mod. 190 1840 x 93 H





Wall-site display case plug-in or remote controlled at ventilated refrigeration [RV], for the display of dairy products and fresh pre-packed products. Double glazed doors equipped with automatic closer. LED lighting on the sides and front middle vertical post. Height adjustable feel. Adjustable shelves with rack system.

Espositore murale plug-in o predisposto per unità remota a refrigerazione ventilata [RV], per l'esposizione di formaggi, latticini e prodotti freschi preconfezionati. Porte in vetro camera dotate di chiusura automatica. Illuminazione a LED verticali posta frontalmente nei fianchi e in prossimità del montante intermedio. Basamento con piedini regolabili in altezza. Ripiani regolabili in altezza con sistema a cremagliera.

## Standard equipment

Shelves [5] - RAL 7038

Panoramic side panels  
[Internal/External colours RAL 7038]

Electronic control board

LED internal lighting

Automatic system for evaporation of  
condensing water [foreseen only with  
compressor built in unit]

## Dotazioni di serie

Ripiani [5] - RAL 7038

Fianchi panoramici  
[colore Interno/Esterno RAL 7038]

Quadro comandi elettronico

Illuminazione interna LED su montanti verticali

Sistema automatico evaporazione acqua  
di condensa [previsto solo con unità  
condensatrice a bordo]



**ENERGY SAVING**  
LED / Camera glass doors



**INSTALLATION**  
Plug-in



**TEMPERATURE**  
-1/+4 °C



**DEFROST**  
Off Cycle



**CLIMATIC CLASS**  
3



## Slim GD Catalog - Catalogo

Model Modello	Code Codice		Condensing unit included Unità condensatrice a bordo		Condensing unit not included Senza unità condensatrice a bordo	Remote condensing unit Unità condensatrice remota			
	R404A	R744	R404A Air / Aria	R744 Air / Aria	R404A	R404A Air / Aria 0-7 mt 230V/1Ph/50Hz	R404A Air / Aria 0-35 mt 400V/3Ph/50Hz		
RV	TN	100	SLM1100100L	SLM2100100L	*****	*****	*****	*****	*****
		130	SLM1130100L	SLM2130100L	*****	*****	*****	*****	*****
		190	SLM1190100L	SLM2190100L	*****	*****	*****	*****	*****

## Slim GD Technical features - Caratteristiche tecniche

	100	130	190
<b>External dimensions (LxDxH)</b> Dimensioni esterne [LxPxH]	986 X 645 X 2050 mm	1226 x 645 x 2050 mm	1886 x 645 x 2050 mm
<b>Capacity (gross/net)</b> Capacità [lorda/netta]	790/345 lt	995/435 lt	1515/685 lt
<b>Net weight</b> Peso netto	235 kg	282 kg	398 kg
<b>Refrigeration</b> Refrigerazione	Ventilated - Ventilata		
<b>Refrigerant</b> Refrigerante	R404A [1] - R744 [2]		
<b>Climatic class</b> Classe climatica	3		
<b>Operating conditions</b> Condizioni ambientali	25 °C / 60 %RH		
<b>Product temperature</b> Temperatura prodotto	-1/ +4 °C		
<b>Compressor (q.ty-type)</b> Compressore [q.tà-tipologia]	1 Hermetic - 1 Ermetico		
<b>Defrost</b> Sbrinamento	Fermata compressore - Off cycle		
<b>Power supply</b> Alimentazione	230 V / 1 Ph / 50 Hz		
<b>Electrical input (standard)</b> Assorbimento elettrico	[1] 670 W / 3.7 A	[2] 800 W / 3.6 A	[1] 700 W / 3.9 A
			[2] 850 W / 3.8 A
			[1] 1350 W / 7.4 A
			[2] 1600 W / 7.2 A
<b>Electrical input (defrost)</b> Assorbimento elettrico	150 W / 0.8 A		300 W / 1.7 A
<b>Cooling capacity required</b> Richieste frigorifere	FV -2 °C	-	-
	SL -3 °C	-	-
	MT -5 °C	-	-

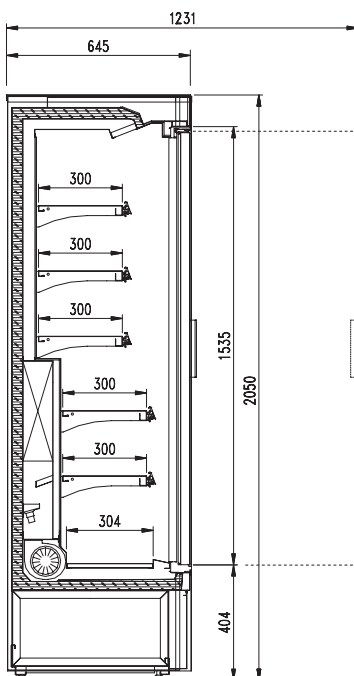
Internal Interno	External Esterno	Shelf (1) Ripiano [1]	LED shelves lighting (1) Illuminazione ripiani LED [1]	Without side (joining kit) Senza fianchi [canalizzazione]
Inox	Inox	RAL 7038	Inox	

+ *****	+ *****	*****	*****	*****	*****
+ *****	+ *****	*****	*****	*****	*****
+ *****	+ *****	*****	*****	*****	*****

Panoramic side panels (2) Fianchi panoramici [2]	Mirror side panels (2) Fianchi a specchio [2]
Inox	RAL 7038 Optional RAL
	Inox

<b>100</b>	+ *****	+ *****	+ *****
<b>130</b>	+ *****	+ *****	+ *****
<b>190</b>	+ *****	+ *****	+ *****

## Section - Sezioni



## Slim **GD** **Optionals** - Elementi opzionali

Item	Accessorio	Model Modello	Quantity Quantità	Code Codice	Unitary Price Prezzo unitario
Divider	Divisorio	-		9004990100801	*****
Shelf riser	Frontalino ripiano	100	1	9004990101400	*****
		130	1	9004990100802	*****
		190	2	9004990101400	*****

## Slim **Customizable area** - Aree personalizzabili

**Sticker** Adesivo

Mod. 100 940 x 93 H

Mod. 130 1180 x 93 H

Mod. 190 1840 x 93 H

